

Resultados

Enero – Marzo 2023



BENEFICIO DESPUÉS DE IMPUESTOS
54,6 MILLONES DE EUROS

RESULTADOS DE SOC. PARTICIPADAS
36,6 MILLONES DE EUROS

Principales magnitudes

Cuenta de resultados Enero-Marzo 2023 (M€)	1T2022	1T2023	Var % 2023/2022
Ingresos totales	233,9	220,6	(5,7%)
EBITDA	185,8	173,6	(6,5%)
EBIT	104,9	95,9	(8,6%)
Beneficio después de impuestos	69,3	54,6	(21,2%)

Balance y ratios de apalancamiento	Dic. 2022	Mar. 2023
Deuda Neta (€M)	3.469	3.477
Deuda Neta/EBITDA ⁽¹⁾	4,8x	4,9x
FFO/Deuda Neta	17,6%	16,7%
Coste financiero de la deuda	1,8%	2,7%

(1) EBITDA ajustado por los dividendos obtenidos de las participadas.

Cash flow e inversiones Enero-Marzo 2023 (€M)	1T2022	1T2023	Var % 2023/22
FFO	181,9	81,6	(55,1%)
OCF	225,6	121,5	(24,6%)
Dividendos recibidos de participadas	49,2	41,5	(15,6%)
Inversiones netas	(36,5)	(19,4)	(46,8%)

Resultados del primer trimestre según lo previsto para alcanzar el objetivo anual incluido en el Plan Estratégico 2022 – 2030

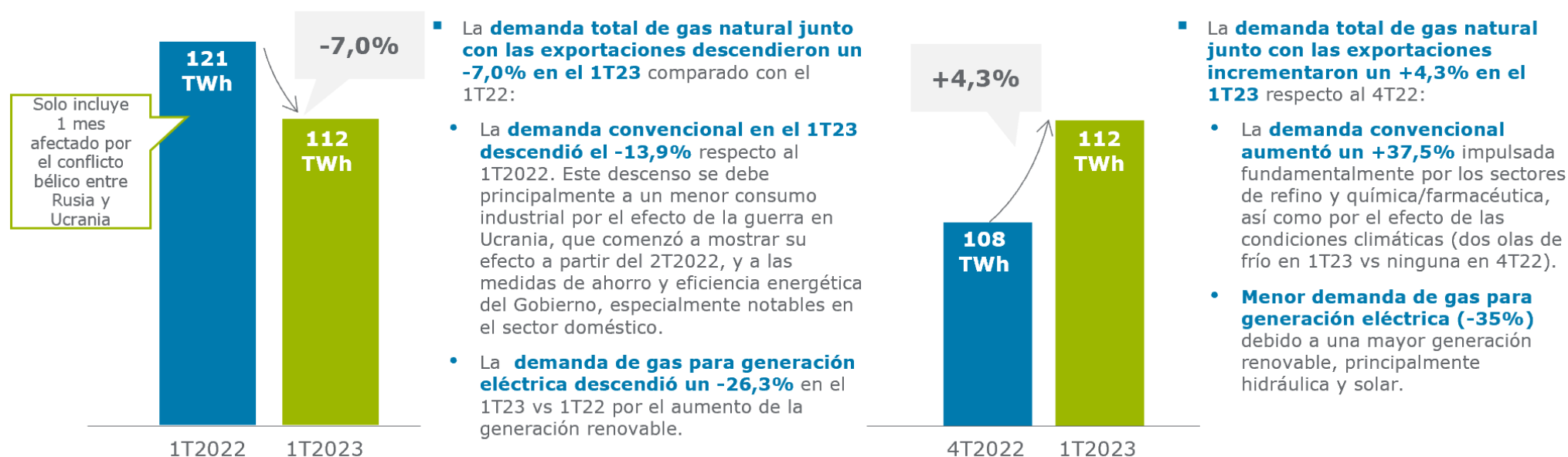
Evolución demanda de gas natural

El Sistema Gasista afronta 2023 con la máxima robustez y confianza

El Sistema Gasista Español se ha consolidado como un punto de entrada de aprovisionamiento a Europa. El número de buques recargados se ha visto incrementado un 124% vs 1T22, manteniéndose como principal destino Italia.

Incremento relevante de las exportaciones a Francia, especialmente en el mes de marzo-2023 con motivo de la huelga de este país que ha tenido como resultado la parada de 3 de sus 4 plantas de regasificación.

Evolución demanda + exportaciones GN y GNL



Fuente: Enagás GTS

Nota: Demanda convencional = demanda industrial + demanda doméstico comercial

Sólida estructura financiera y elevada posición de liquidez

Apalancamiento y liquidez

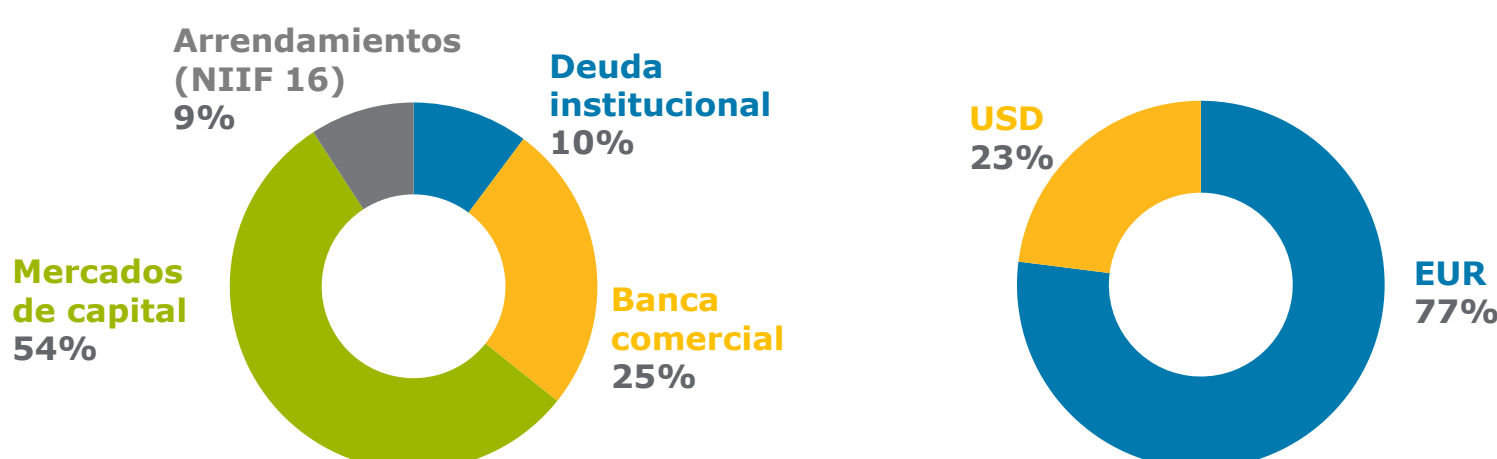
Apalancamiento y liquidez	Mar. 2023	Dic. 2022
Deuda neta	3.477 M€	3.469 M€
Deuda neta/EBITDA ajustado ¹	4,9x	4,8x
FFO/Deuda neta	16,7%	17,6%
Coste financiero de la deuda	2,7%	1,8%
Liquidez ³	3.352 M€	3.794 M€

Liquidez	Mar. 2023	Dic. 2022	Vencimiento actual
Tesorería	875 M€	1.359 M€	
Club Deal	1.550 M€	1.500 M€	Enero 2028
Líneas operativas	927 M€	934 M€	Dic 23 – Oct 24
TOTAL	3.352 M€	3.794 M€	

(1) EBITDA ajustado por los dividendos recibidos de las sociedades participadas.

(3) La disminución de la liquidez es como consecuencia de la amortización del Bono de 400 millones de euros en el primer trimestre del año 2023.

Tipología de deuda neta



- La sólida situación financiera de Enagás sigue siendo una de nuestras fortalezas
- Deuda a tipo fijo superior al 80% incluyendo instrumentos de cobertura de tipos de interés

Sostenibilidad

Enagás mantiene el liderazgo en los principales índices de sostenibilidad, destacando el Dow Jones Sustainability Index World, en el que se mantiene por 15º año consecutivo con una de las puntuaciones más altas de su sector y la calificación Top 5% S&P Global ESG Score 2022. Asimismo, Enagás es líder mundial de su sector en el Gender Equality Index de Bloomberg y ha obtenido la calificación ESG más alta de su sector en el índice de sostenibilidad FTSE4Good.

Liderazgo en los principales índices bursátiles de sostenibilidad



Enagás ha sido incluida por **decimoquinto año consecutivo** en el **Dow Jones Sustainability Index** con una **puntuación de 88** y una calificación de **Top 5% S&P Global ESG Score 2022**, y se sitúa entre las compañías con un **máximo nivel de desempeño** en su sector.




Enagás ha sido reconocida como **líder mundial del sector Utilities** en el **Bloomberg Gender-Equality Index (GEI)** de 2023, por su **transparencia en la información de género** y compromiso en materia de igualdad.



Enagás ha obtenido la distinción **Supplier Engagement Leader 2022** por **CDP Cambio Climático**, en reconocimiento a la **gestión climática de su cadena de valor**.



Enagás ha sido reconocida por **décimo tercer año consecutivo** por **Top Employer Institute** como empresa **Top Employers España 2023**, poniendo en valor su **gestión de personas** y del **capital humano**.



Compromiso de transparencia

Enagás ha publicado el **Informe Anual 2022** en el que se integra el **Informe de Gestión Consolidado**. Este informe se elabora de acuerdo a los requisitos establecidos por la **Ley 11/2018 de información no financiera y diversidad** y por el **Reglamento de Taxonomía Europea de actividades medioambientales sostenibles**, y se elabora con un **Sistema de Control Interno de la Información No Financiera**.

